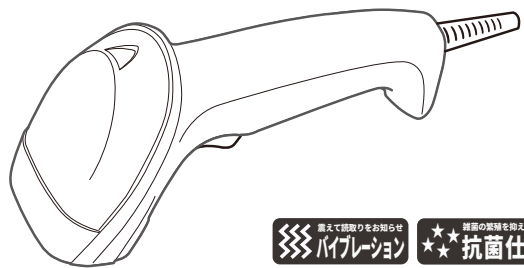


FK-1530V

Quick Start Guide



カラーバリエーション

- ホワイト：型番 FK-1530V (W)
- ブラック：型番 FK-1530V (B)

インターフェース

- USB (HID/COM)

外形サイズ

- 73mm (L) x 69mm (W) x 73mm (H)
- 90g (ケーブルを含む)
- ケーブル長：1.5m

対応読み取りコード

1次元コード (1D) All UPC/EAN/JAN, EAN128 Code, Code 39, Code 39 Full ASCII, Code 128, CODABAR/NW7, Interleave 2 of 5, Code 32, MSI/PLESSEY, Code 93, Code 11, GS1 DataBar

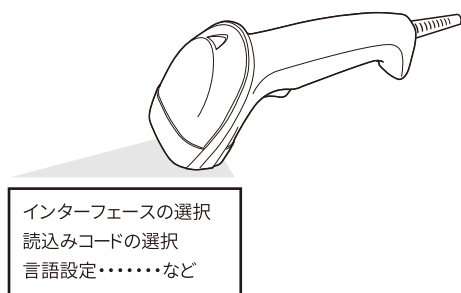
2次元コード (2D) PDF417, Micro PDF417, DataMatrix, QR Code, Micro QR Code, Maxi Code, Aztec

各種設定方法

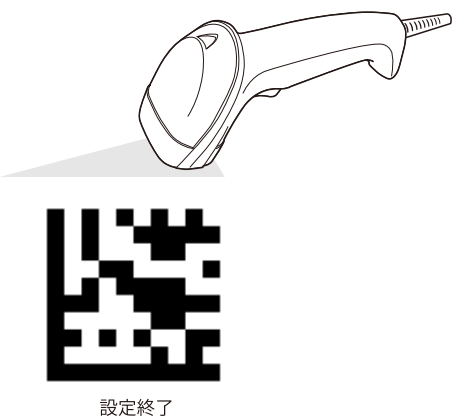
1. 以下のバーコードをスキャンして設定開始



2. 変更項目の設定バーコードをスキャン



3. 以下の設定バーコードをスキャンして設定終了



製品バージョン情報

※ 設定開始、設定終了バーコードをスキャンする必要はありません。



設定初期化

以下の設定バーコードをスキャンすると、初期設定の状態に戻ります。
※ 設定開始、設定終了バーコードをスキャンする必要があります。



インターフェース設定

※ 設定開始、設定終了バーコードをスキャンする必要があります。



スキャンモード設定

※ 設定開始、設定終了バーコードをスキャンする必要があります。



バイブレーション設定

バイブレーションON

トリガーを長押し
↓
スキャナが1回震えたあと
↓
トリガーを3回押す
↓
スキャナがまた1回震える
↓
設定完了

バイブレーションOFF

トリガーを長押し
↓
スキャナが1回震えたあと
↓
トリガーを2回押す
↓
スキャナがまた1回震える
↓
設定完了

改行コードの設定

※ 設定開始、設定終了バーコードをスキャンする必要があります。



サフィックス設定



All Codes




* CR (初期値)




TAB

NW-7・Codabar スタート/ストップコード設定

※ 設定開始、設定終了バーコードをスキャンする必要があります。



送信する



* 送信しない (初期値)

読取り光源 (中央照準) 設定

※ 設定開始、設定終了バーコードをスキャンする必要があります。



中央照準 OFF



* トリガーONで点灯



常に点灯

読取り光源 (周辺照準) 設定

※ 設定開始、設定終了バーコードをスキャンする必要があります。



周辺照準 OFF



* トリガーONで点灯



常に点灯

読取り光源 (明るさ) 設定

※ 設定開始、設定終了バーコードをスキャンする必要があります。



弱



中



* 強

読取りブザー設定

※ 設定開始、設定終了バーコードをスキャンする必要があります。
※ 音量の調節につきましては、詳細設定マニュアル (弊社サポートページよりダウンロード) にてご確認ください。



* ON



OFF



BARCODE SCANNER Quick Start Guide

製品保証書

この製品保証書は、エフケイシステムが定める製品保証規定に基づき、製品の無償修理をお約束するものです。

保証期間：ご購入日 西暦 年 月 日より 一年間

製品名：FK-1530V S/N:	販売店名：
----------------------	-------

製品保証規定

- この製品の保証規定は、製品保証書の明記した期間内において、取扱説明書等に従って正常な使用をしていたにもかかわらず製品故障が発生した場合に、製品の無料修理をお約束するものです。
 - 保証期間の無料修理は、故障製品を当社までお送り頂き、修理完了品又は代替品をお客様に返送することとします。下の記入欄に不具合の内容を記入し、表面の製品保証書に記載された宛先まで、故障製品を送付して下さい。送料はそれぞれ送付元負担とさせていただきます。
 - 保証期間内であっても次の項目に該当する場合は、無料修理の範囲外とさせていただきます。(但し、無料修理の範囲外であっても有料での修理又は代替品への交換・サービスはご利用頂けます。)
1. 使用上の誤り又は不当な修理や改造によって生じた故障及び損傷
 2. お買い上げ後の輸送、移動、落下等によって生じた故障及び損傷
 3. 火災、地震、水害、落雷、その他の天変地異、公害、塩害、異常電圧等の外部要因によって生じた故障及び損傷
 4. 車両船舶等に搭載されたことによって生じた故障及び損傷
 5. 経年劣化によるもの、または消耗品の交換
 6. 本製品保証書の提示がない場合
 7. 本製品保証書の所定事項に記入がない場合、又は字句を不当に書き換えられた場合
- 本製品保証規定は日本国内でのみ有効です。
 - 本製品保証書は再発行いたしませんので、紛失しないように大切に保管してください。

不具合記入欄(できる限り詳しくご記入ください)

株式会社 エフケイシステム 〒462-0063 名古屋市中区丸新町212
TEL:(052)909-7460 FAX:(052)909-7461
サポート窓口：support@fkssystem.com